



ФЕДЕРАЛЬНАЯ СЛУЖБА
ГОСУДАРСТВЕННОЙ СТАТИСТИКИ

Платные услуги населению Тамбовской области



январь-май 2023 года



ФЕДЕРАЛЬНАЯ СЛУЖБА
ГОСУДАРСТВЕННОЙ СТАТИСТИКИ

Платные услуги населению

Тамбовской области

январь-май 2023 год

- 01 ОБЪЕМ И ДИНАМИКА ПЛАТНЫХ УСЛУГ
- 02 СТРУКТУРА ПЛАТНЫХ УСЛУГ
- 03 ОТДЕЛЬНЫЕ ВИДЫ ПЛАТНЫХ УСЛУГ
- 04 ОТДЕЛЬНЫЕ ВИДЫ БЫТОВЫХ УСЛУГ





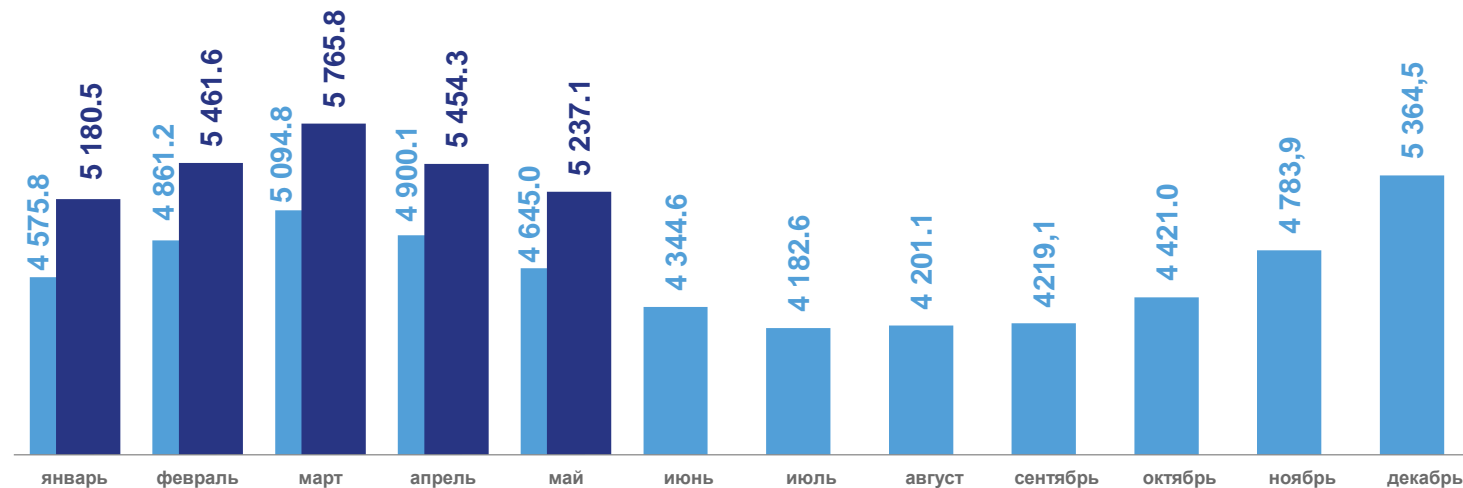
ПЛАТНЫЕ УСЛУГИ НАСЕЛЕНИЮ ТАМБОВСКОЙ ОБЛАСТИ

ЯНВАРЬ-МАЙ 2023 ГОДА

млн руб.

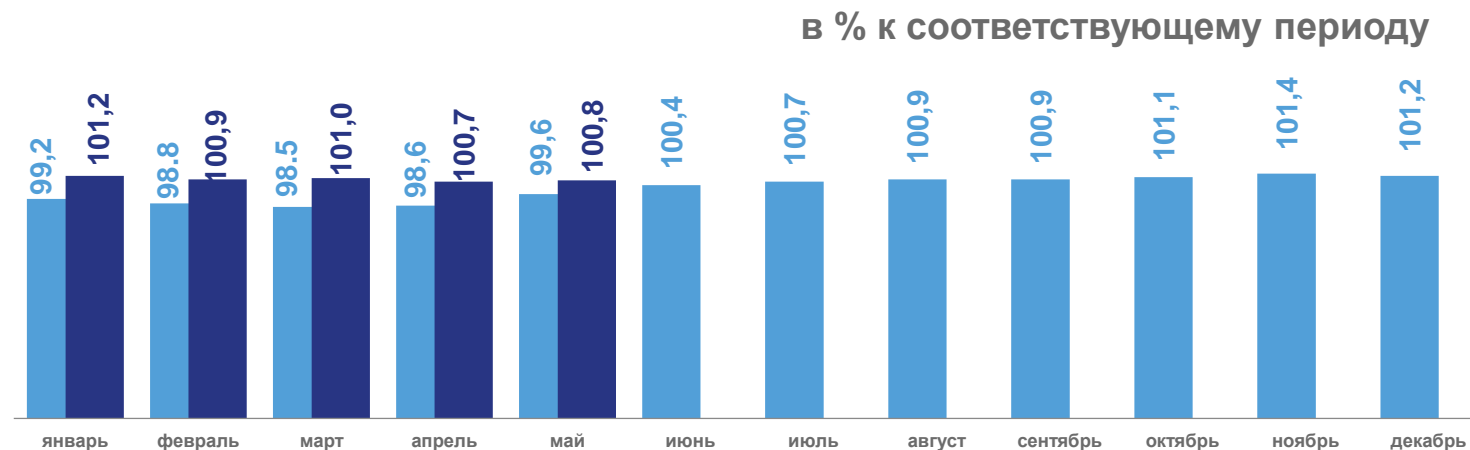
27 099,3 млн руб.

Объем услуг



100,8 %

Изменение к январю-маю 2022 года.



■ 2022 ■ 2023

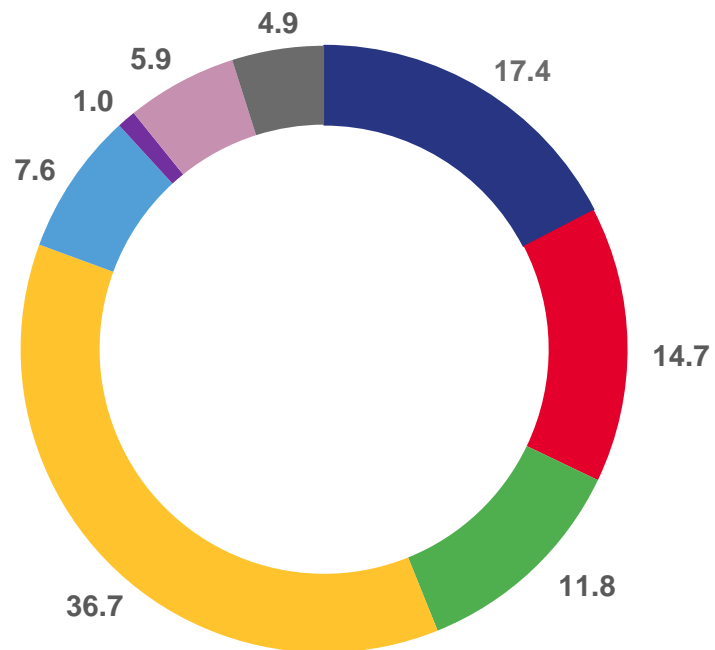




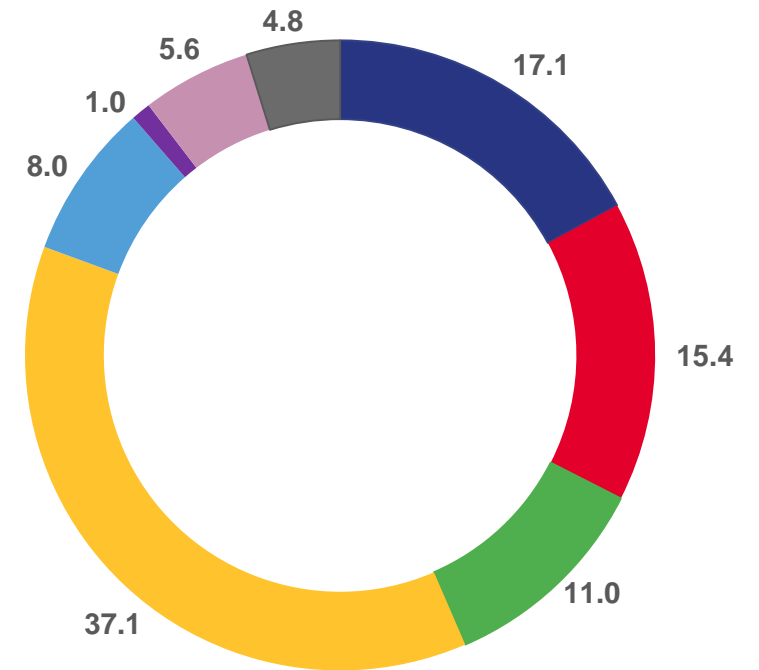
СТРУКТУРА ПЛАТНЫХ УСЛУГ НАСЕЛЕНИЮ

ЯНВАРЬ-МАЙ, В % К ИТОГУ

2022



2023



- Бытовые
- Транспортные
- Телекоммуникационные
- Жилищно-коммунальные
- Рекреационные
- Юридические
- Системы образования
- Другие



ОТДЕЛЬНЫЕ ВИДЫ ПЛАТНЫХ УСЛУГ НАСЕЛЕНИЮ

БЫТОВЫЕ УСЛУГИ

январь-май 2023 года

4 626,9 млн руб.

Объем услуг

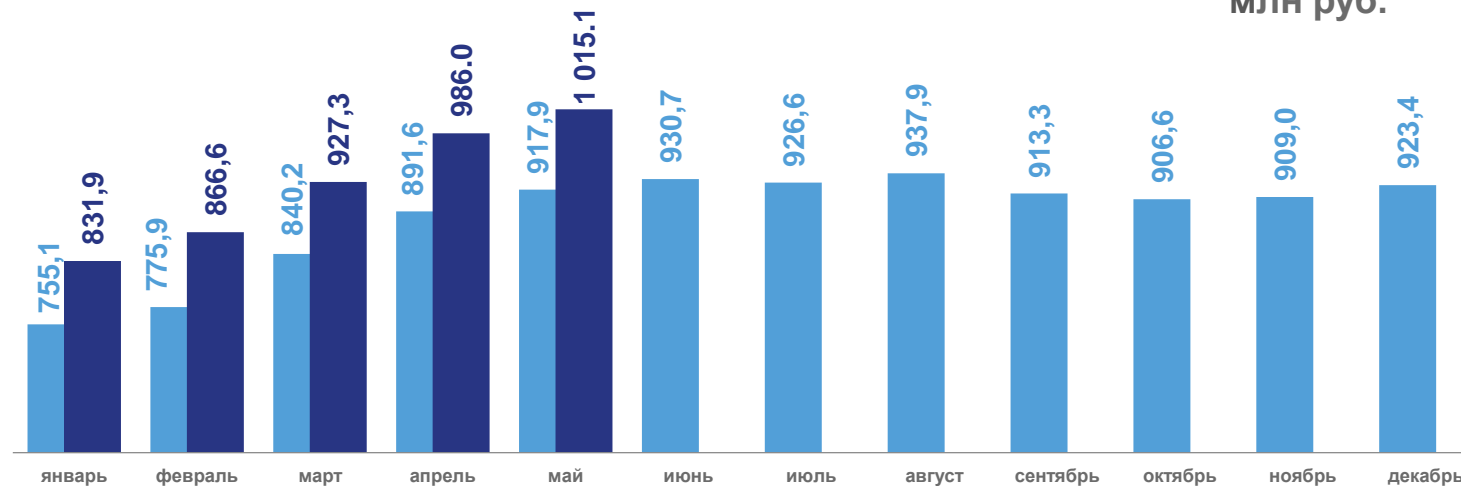
99,5 %

Изменение к январю-маю 2022 года.

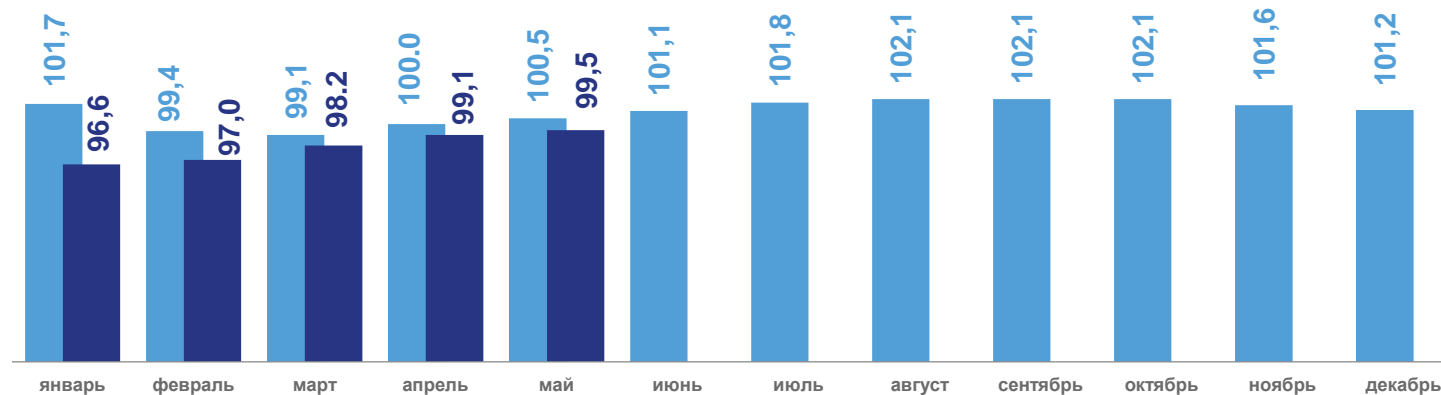
17,1 %

Доля в объеме платных услуг

млн руб.

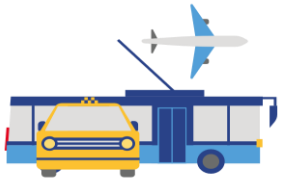


в % к соответствующему периоду



■ 2022 ■ 2023





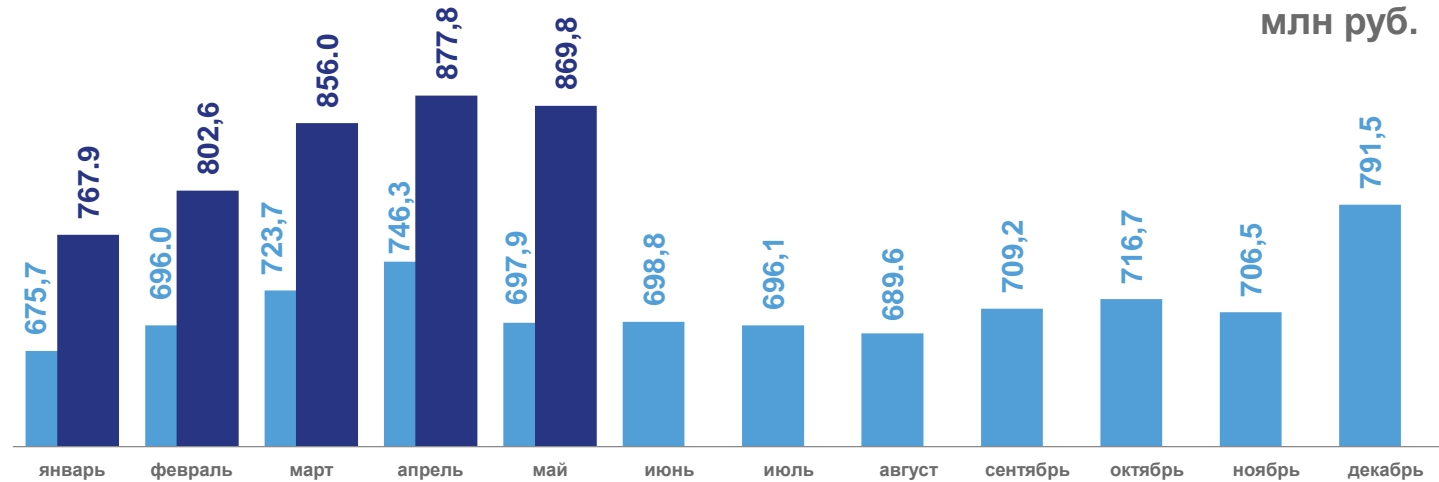
ТРАНСПОРТНЫЕ УСЛУГИ

январь-май 2023 года

4 174,0

 млн руб.

Объем услуг

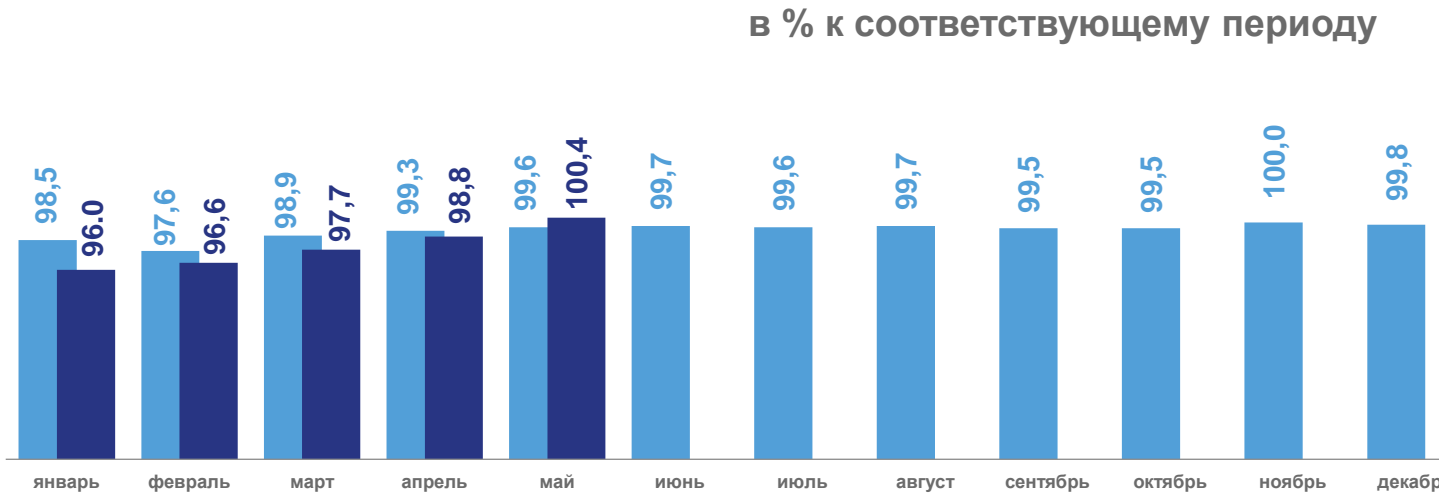


100,4 %

Изменение к январю-маю 2022 года.

15,4 %

Доля в объеме платных услуг



■ 2022 ■ 2023



ОТДЕЛЬНЫЕ ВИДЫ ПЛАТНЫХ УСЛУГ НАСЕЛЕНИЮ

ТЕЛЕКОММУНИКАЦИОННЫЕ УСЛУГИ

январь-май 2023 года

2 979,2 млн руб.

Объем услуг

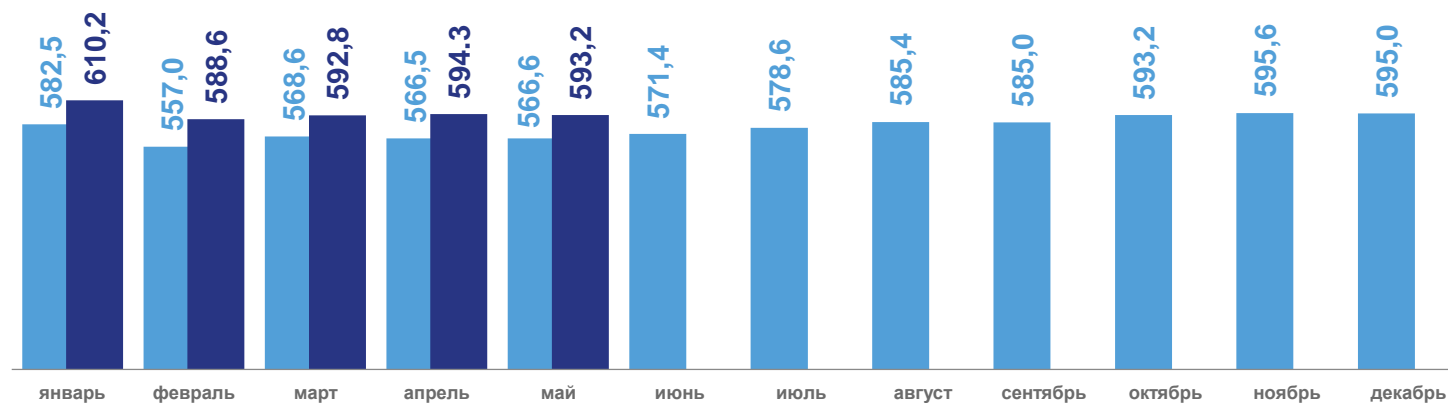
102,3 %

Изменение к январю-маю 2022 года.

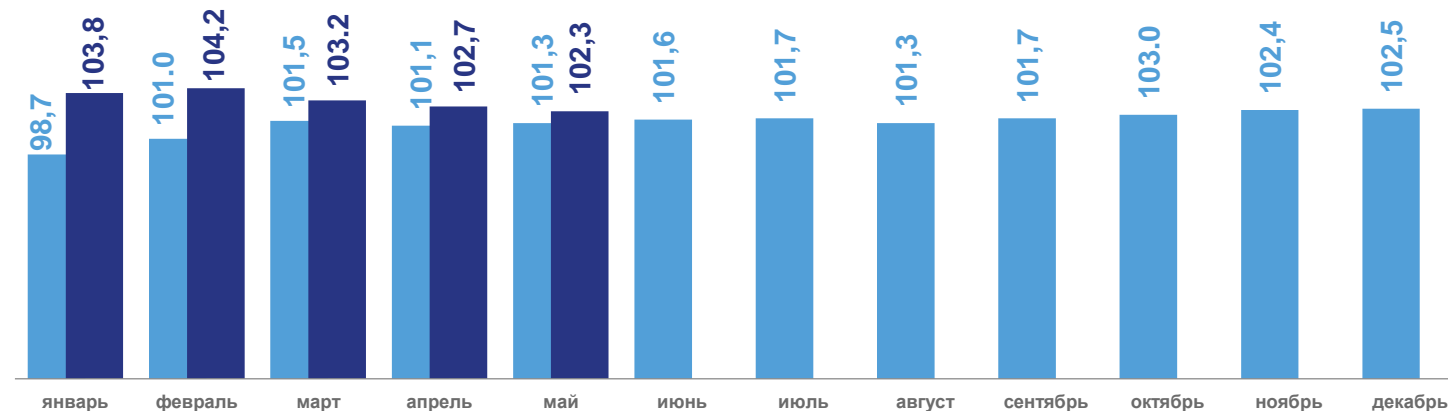
11,0 %

Доля в объеме платных услуг

млн руб.



в % к соответствующему периоду



■ 2022 ■ 2023





ОТДЕЛЬНЫЕ ВИДЫ ПЛАТНЫХ УСЛУГ НАСЕЛЕНИЮ

ЖИЛИЩНЫЕ УСЛУГИ

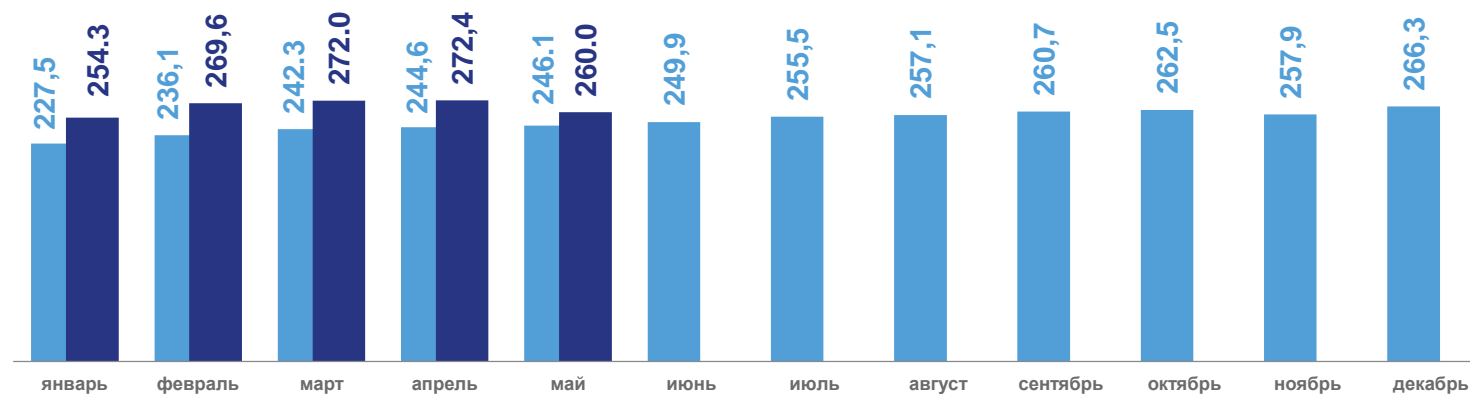
млн руб.

январь-май 2023 года

1 328,3

 млн руб.

Объем услуг



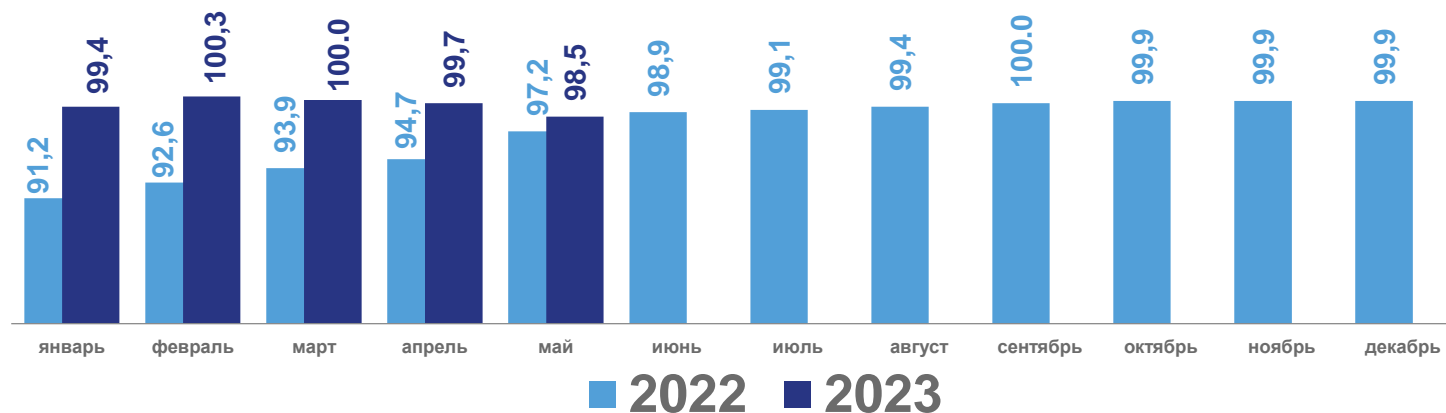
98,5 %

Изменение к январю-маю 2022 года.

4,9 %


Доля в объеме платных услуг

в % к соответствующему периоду



■ 2022 ■ 2023





ОТДЕЛЬНЫЕ ВИДЫ ПЛАТНЫХ УСЛУГ НАСЕЛЕНИЮ

КОММУНАЛЬНЫЕ УСЛУГИ

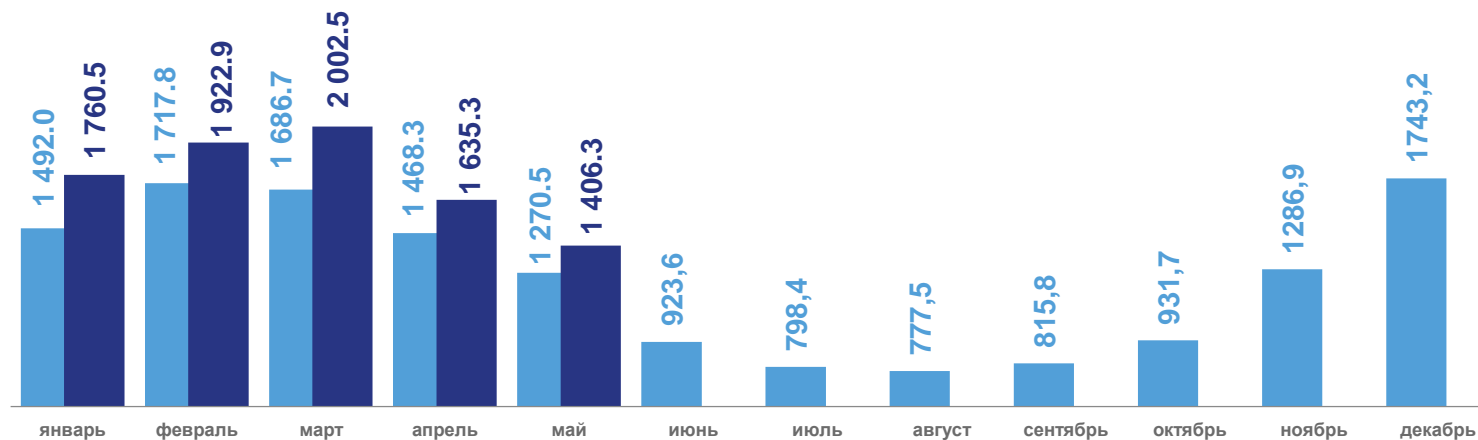
млн руб.

январь-май 2023 года

8 727,5

 млн руб.

Объем услуг



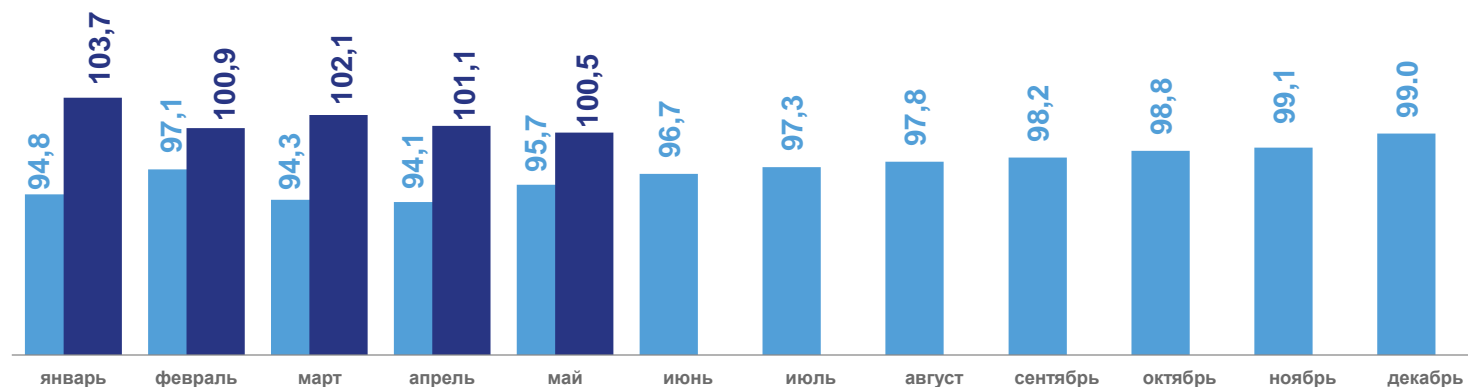
100,5 %

Изменение к январю-маю 2022 года.

32,2 %

Доля в объеме платных услуг

в % к соответствующему периоду


■ 2022 ■ 2023




ОТДЕЛЬНЫЕ ВИДЫ ПЛАТНЫХ УСЛУГ НАСЕЛЕНИЮ

МЕДИЦИНСКИЕ УСЛУГИ

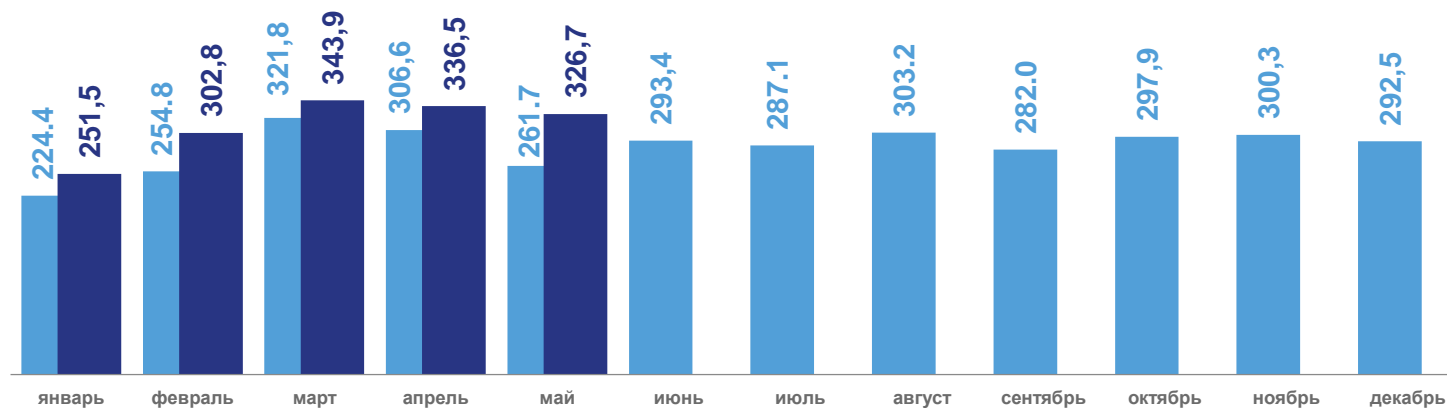
млн руб.

январь-май 2023 года

1 561,4

 млн руб.

Объем услуг



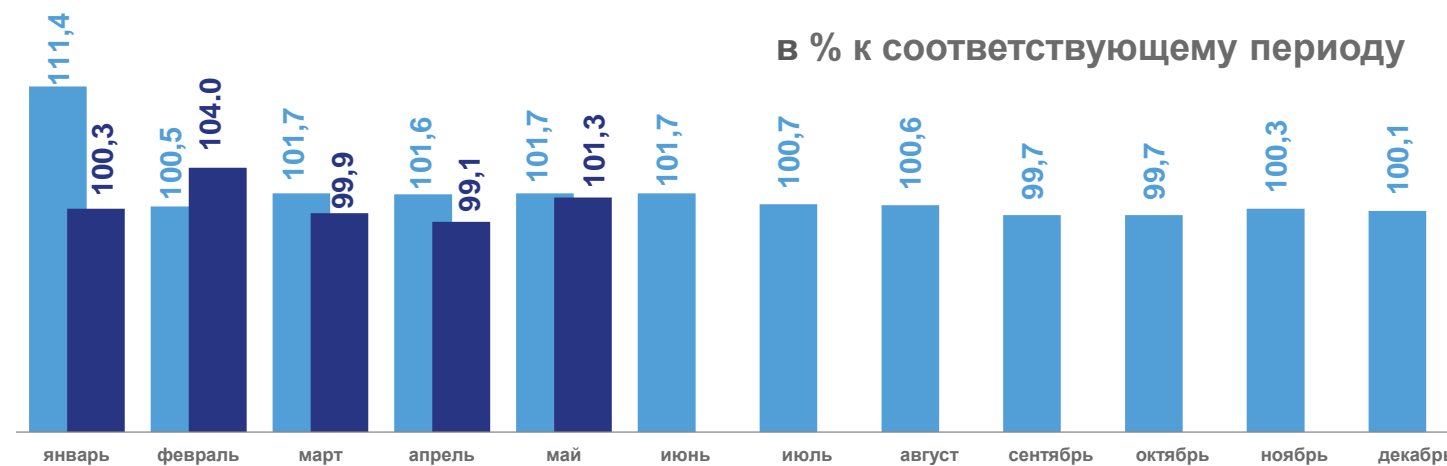
101,3 %

Изменение к январю-маю 2022 года.

в % к соответствующему периоду

5,8 %

Доля в объеме платных услуг


■ 2022 ■ 2023




ОТДЕЛЬНЫЕ ВИДЫ ПЛАТНЫХ УСЛУГ НАСЕЛЕНИЮ

УСЛУГИ СИСТЕМЫ ОБРАЗОВАНИЯ

январь-май 2023 года

1 520,2 млн руб.

Объем услуг

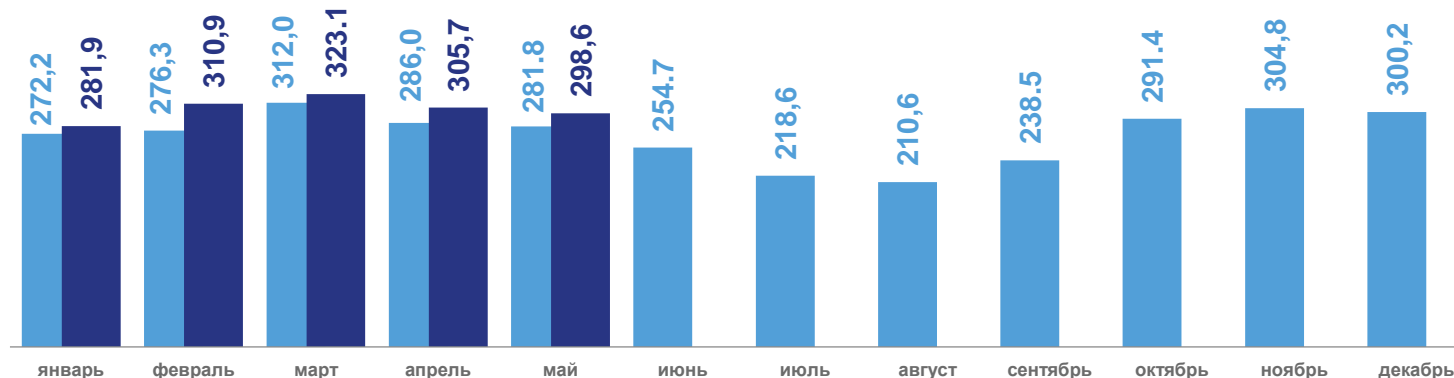
100,0 %

Изменение к январю-маю 2022 года.

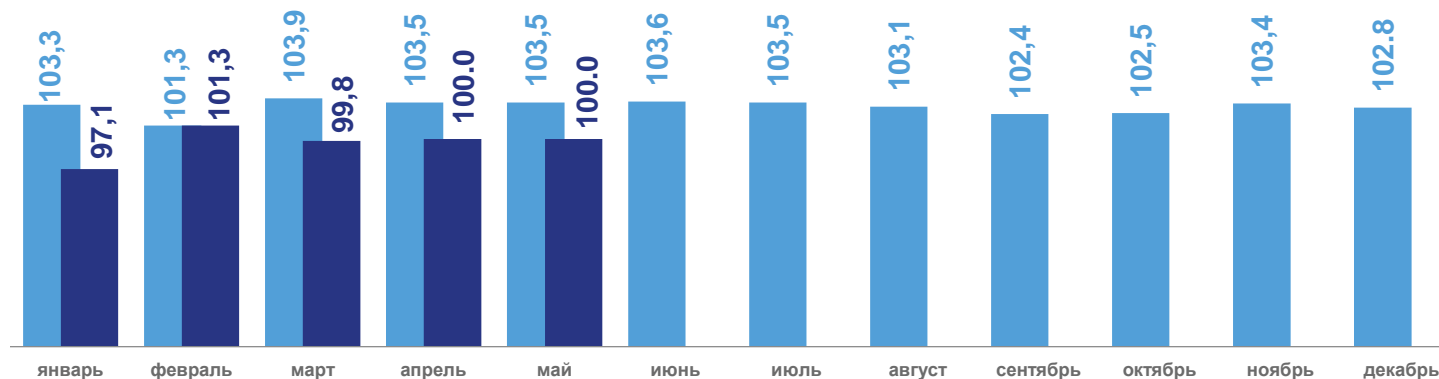
5,6 %

Доля в объеме платных услуг

млн руб.



в % к соответствующему периоду



■ 2022 ■ 2023





ОТДЕЛЬНЫЕ ВИДЫ БЫТОВЫХ УСЛУГ

		ЯНВАРЬ-МАЙ 2023 ГОДА, МЛН РУБ.	В % К СООТВЕТСТВУЮЩЕМУ ПЕРИОДУ	ДОЛЯ В ОБЪЁМЕ БЫТОВЫХ УСЛУГ, %
	Ремонт и техобслуживание бытовой радиоэлектронной аппаратуры, бытовых машин и приборов, ремонт и изготовление металлоизделий	153,9	108,4 ↑	3,3
	Техобслуживание и ремонт транспортных средств, машин и оборудования	1 112,0	96,5 ↓	24,0
	Изготовление и ремонт мебели	159,4	105,8 ↑	3,4
	Ремонт и строительство жилья	1 784,3	98,5 ↓	38,6
	Парикмахерские и косметические	394,0	104,6 ↑	8,5
	Ритуальные	515,1	98,4 ↓	11,1